

Территориальный орган
Федеральной службы
государственной статистики
по Чувашской Республике



ФЕДЕРАЛЬНАЯ СЛУЖБА
ГОСУДАРСТВЕННОЙ СТАТИСТИКИ

Животноводство в Чувашской Республике



за январь – октябрь 2022 года



ФЕДЕРАЛЬНАЯ СЛУЖБА
ГОСУДАРСТВЕННОЙ СТАТИСТИКИ

ЖИВОТНОВОДСТВО

в Чувашской Республике

за январь – октябрь 2022 года

- 01 поголовье скота и птицы
- 02 Структура поголовья скота и птицы (по категориям хозяйств)
- 03 Производство продукции животноводства
- 04 Структура производства основных продуктов животноводства (по категориям хозяйств)

ПОГОЛОВЬЕ КРУПНОГО РОГАТОГО СКОТА В 2022 ГОДУ

НА КОНЕЦ МЕСЯЦА; В ХОЗЯЙСТВАХ ВСЕХ КАТЕГОРИЙ; ТЫСЯЧ ГОЛОВ

октябрь 2022 года
к октябрю 2021 года



100,1%

Хозяйства всех категорий



98,9%

Хозяйства населения



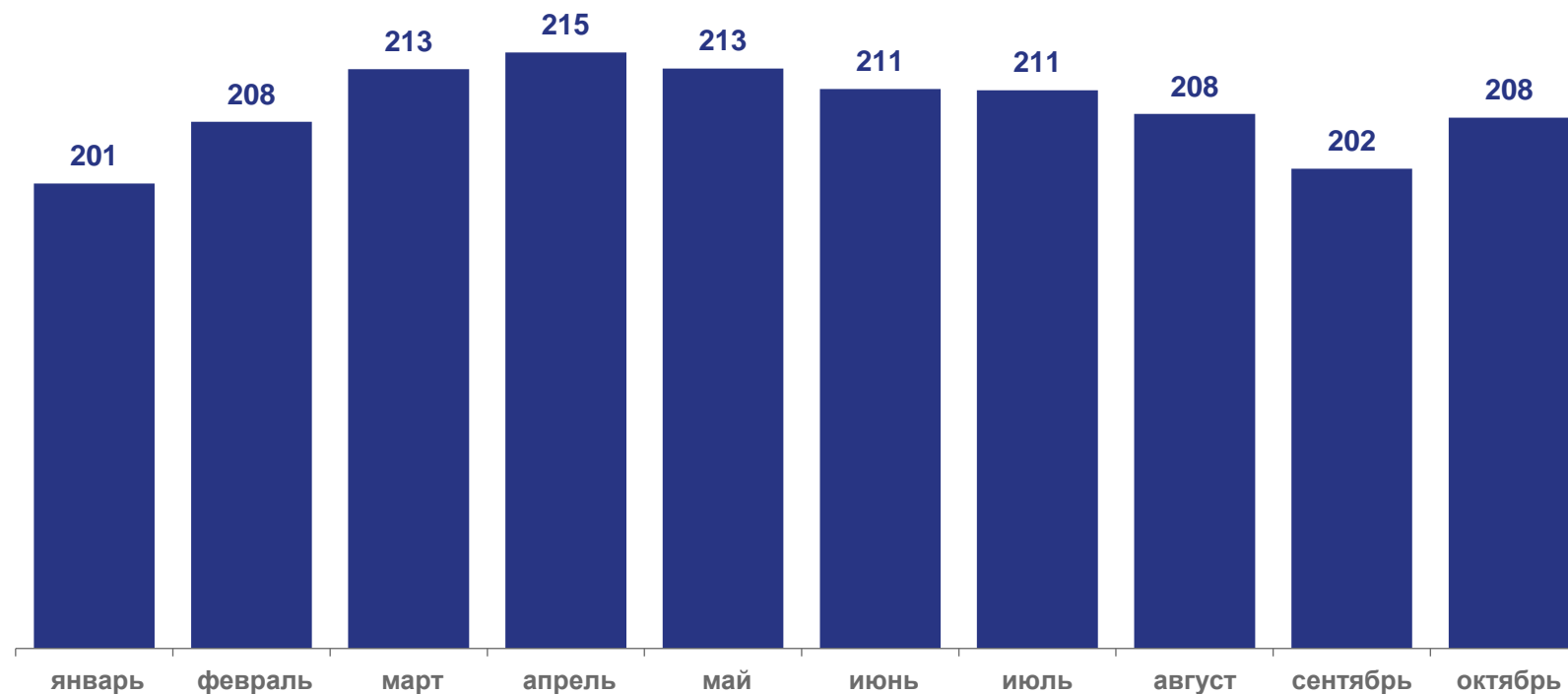
101,8%

Сельскохозяйственные организации



101,5%

Крестьянские (фермерские) хозяйства и
индивидуальные предприниматели



ПОГОЛОВЬЕ ОВЕЦ И КОЗ В 2022 ГОДУ

НА КОНЕЦ МЕСЯЦА; В ХОЗЯЙСТВАХ ВСЕХ КАТЕГОРИЙ; ТЫСЯЧ ГОЛОВ

октябрь 2022 года
к октябрю 2021 года



96,1%

Хозяйства всех категорий



96,6%

Хозяйства населения



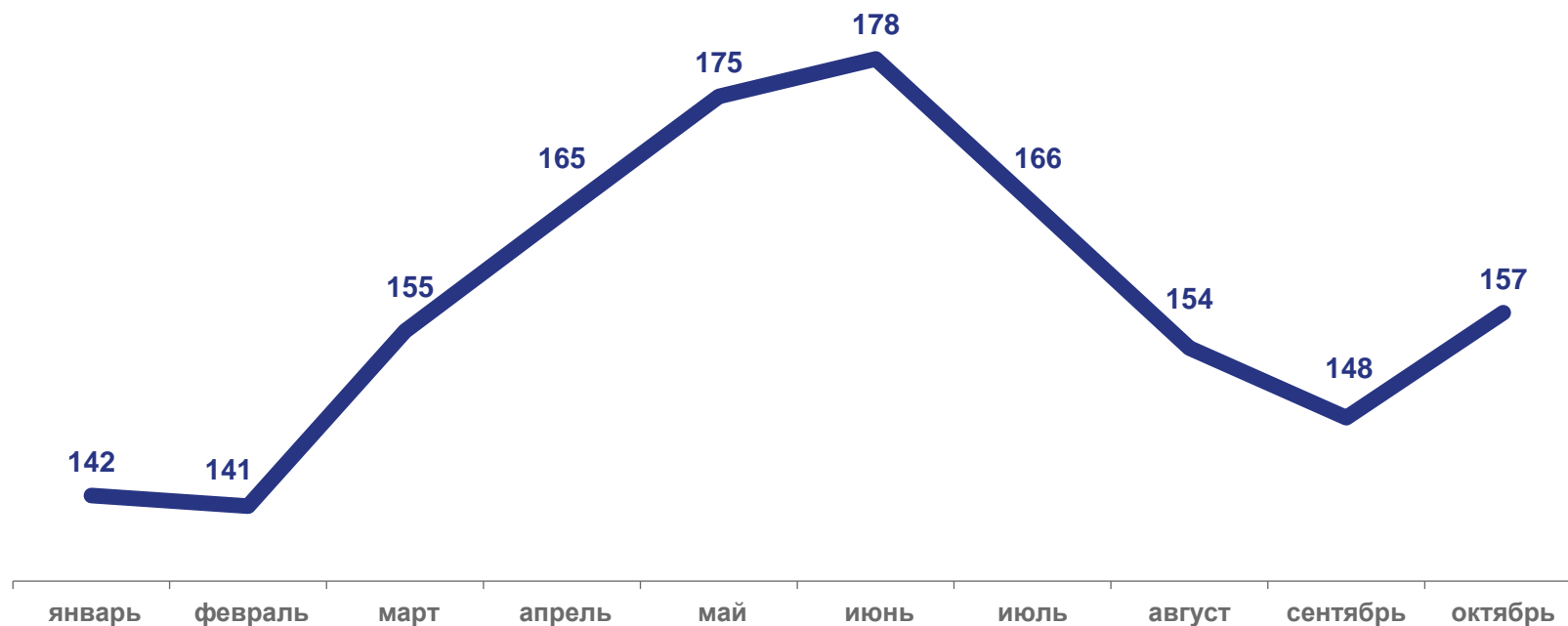
42,6%

Сельскохозяйственные организации



91,7%

Крестьянские (фермерские) хозяйства и
индивидуальные предприниматели



ПОГОЛОВЬЕ СВИНЕЙ В 2022 ГОДУ

НА КОНЕЦ МЕСЯЦА; В ХОЗЯЙСТВАХ ВСЕХ КАТЕГОРИЙ; ТЫСЯЧ ГОЛОВ

октябрь 2022 года
к октябрю 2021 года



96,5%

Хозяйства всех категорий



94,2%

Хозяйства населения



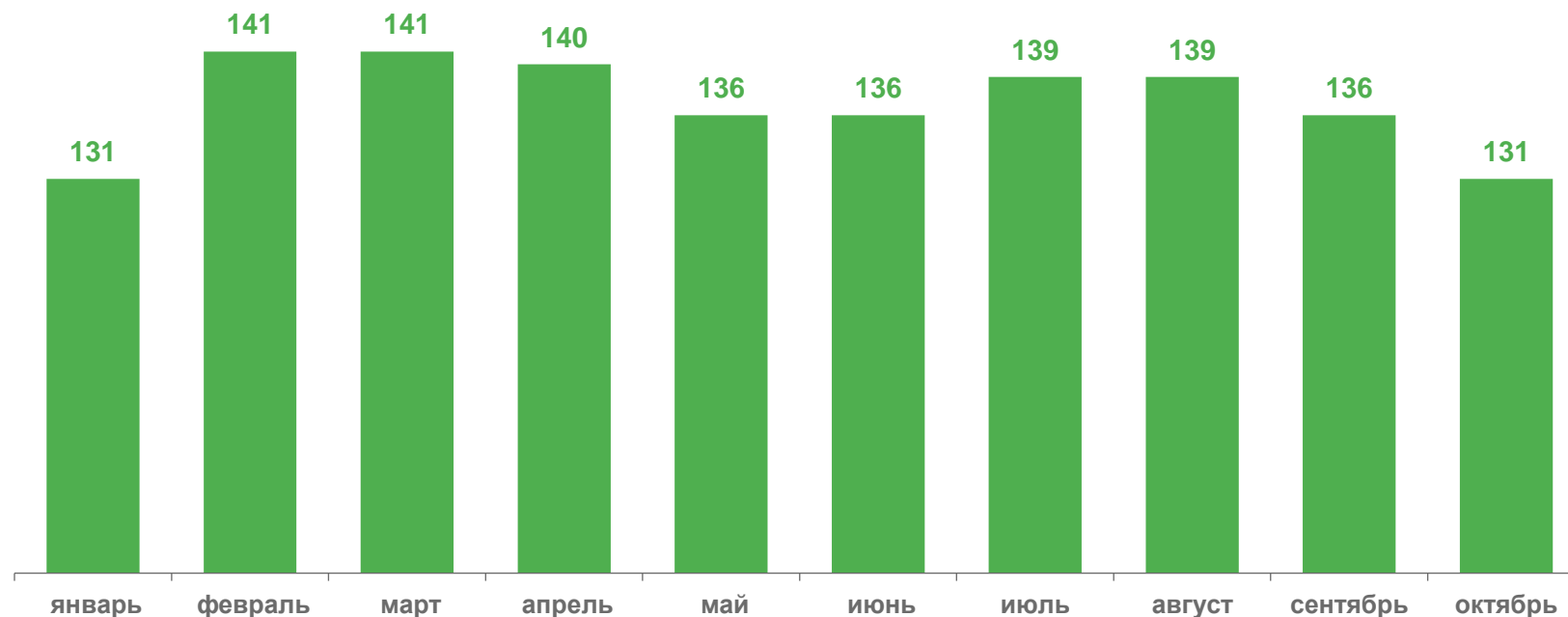
97,5%

Сельскохозяйственные организации



32,4%

Крестьянские (фермерские) хозяйства и
индивидуальные предприниматели



ПОГОЛОВЬЕ ПТИЦЫ В 2022 ГОДУ

НА КОНЕЦ МЕСЯЦА; В ХОЗЯЙСТВАХ ВСЕХ КАТЕГОРИЙ; ТЫСЯЧ ГОЛОВ

октябрь 2022 года
к октябрю 2021 года



99,7%

Хозяйства всех категорий



99,1%

Хозяйства населения



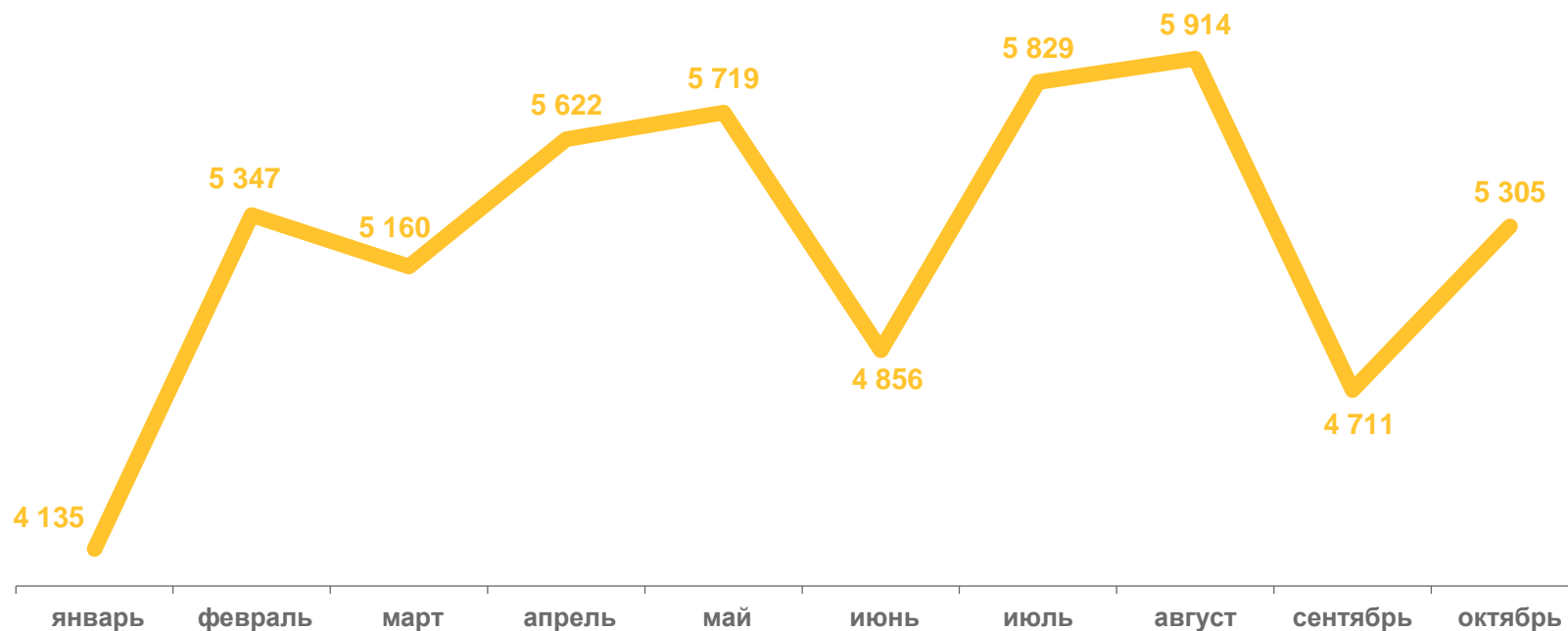
99,1%

Сельскохозяйственные организации



118,9%

Крестьянские (фермерские) хозяйства и
индивидуальные предприниматели

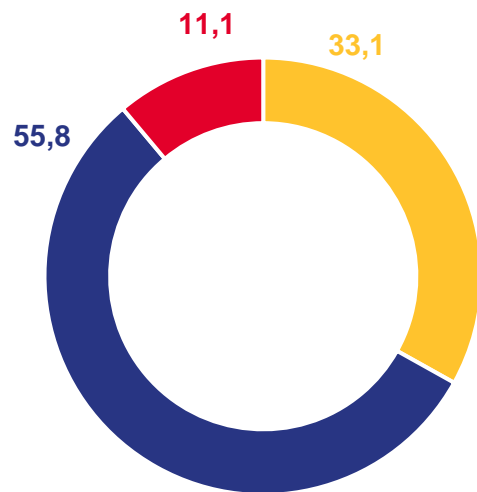




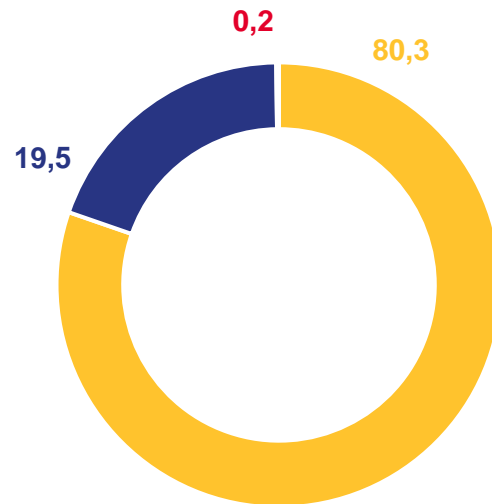
СТРУКТУРА ПОГОЛОВЬЯ СКОТА И ПТИЦЫ

НА 1 НОЯБРЯ 2022 ГОДА; В % ОТ ХОЗЯЙСТВ ВСЕХ КАТЕГОРИЙ

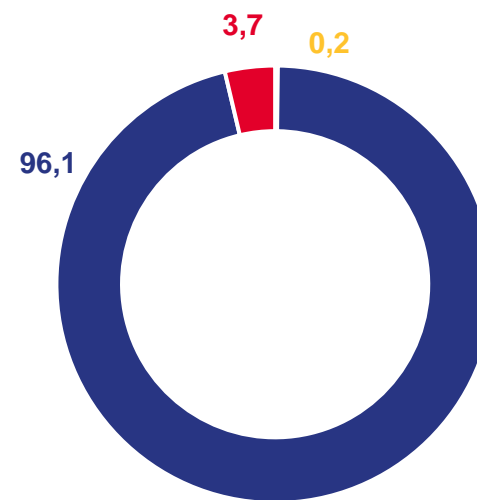
Крупный рогатый скот



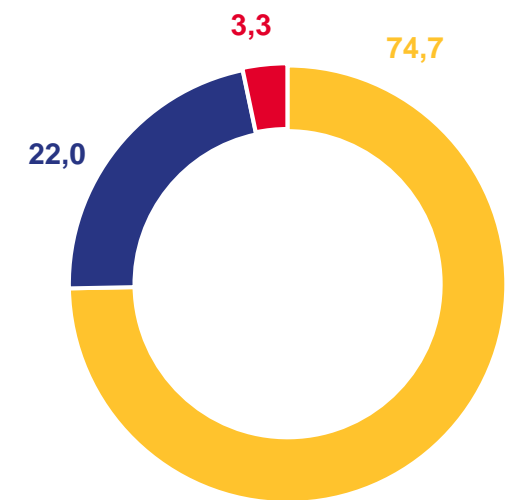
Свиньи



Овцы и козы



Птица

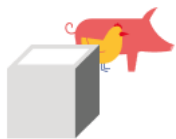


 Сельскохозяйственные организации

 Хозяйства населения

 Крестьянские (фермерские) хозяйства и индивидуальные предприниматели





ПРОИЗВОДСТВО СКОТА И ПТИЦЫ НА УБОЙ (В ЖИВОМ ВЕСЕ) В 2022 ГОДУ

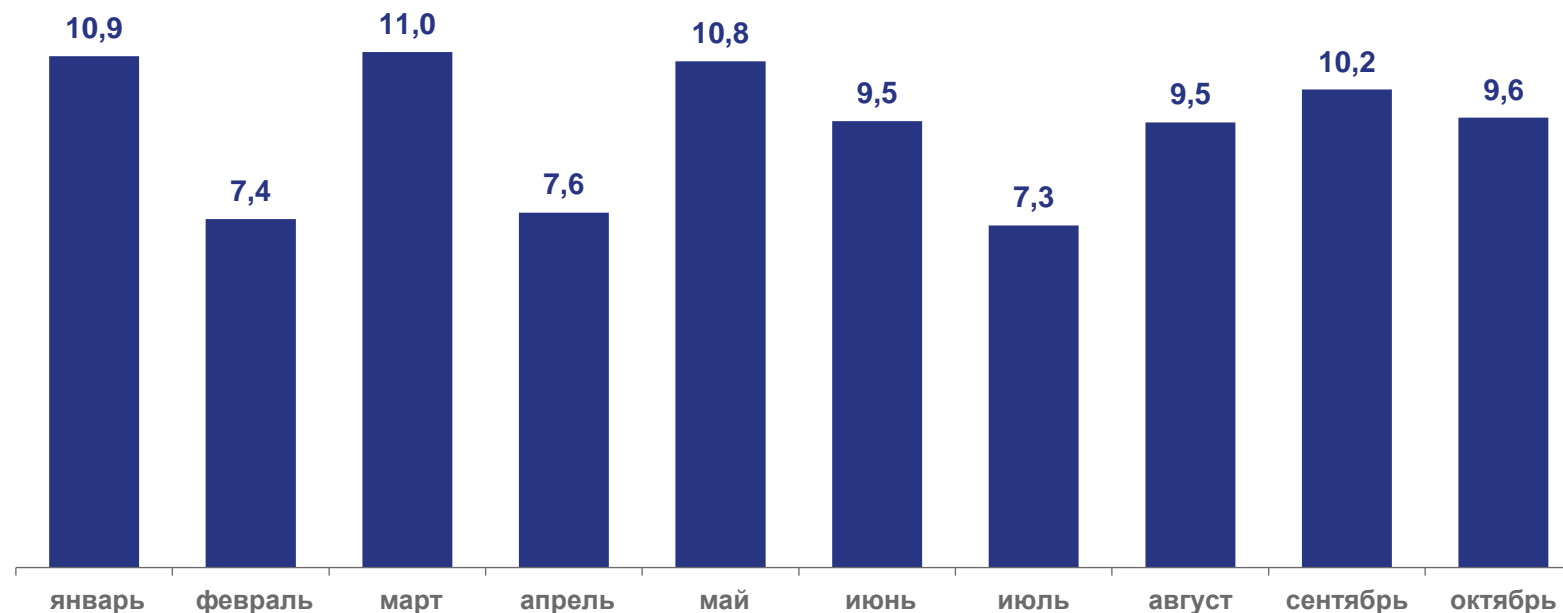
В ХОЗЯЙСТВАХ ВСЕХ КАТЕГОРИЙ; ТЫСЯЧ ТОНН

январь – октябрь 2022 года

93,8 ТЫС.
ТОНН

102,6%

к январю – октябрю 2021 года





ПРОИЗВОДСТВО МОЛОКА В 2022 ГОДУ

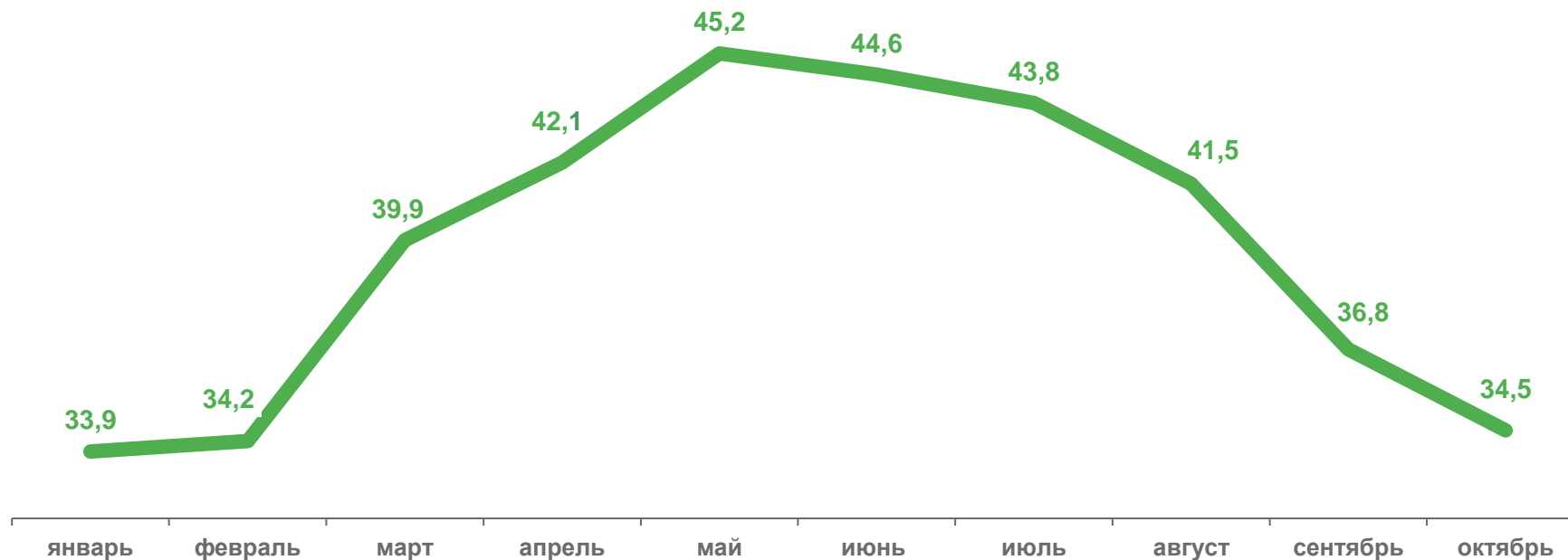
В ХОЗЯЙСТВАХ ВСЕХ КАТЕГОРИЙ; ТЫСЯЧ ТОНН

январь – октябрь 2022 года

396,4 ТЫС.
ТОНН

102,6%

к январю – октябрю 2021 года





ПРОИЗВОДСТВО ЯИЦ

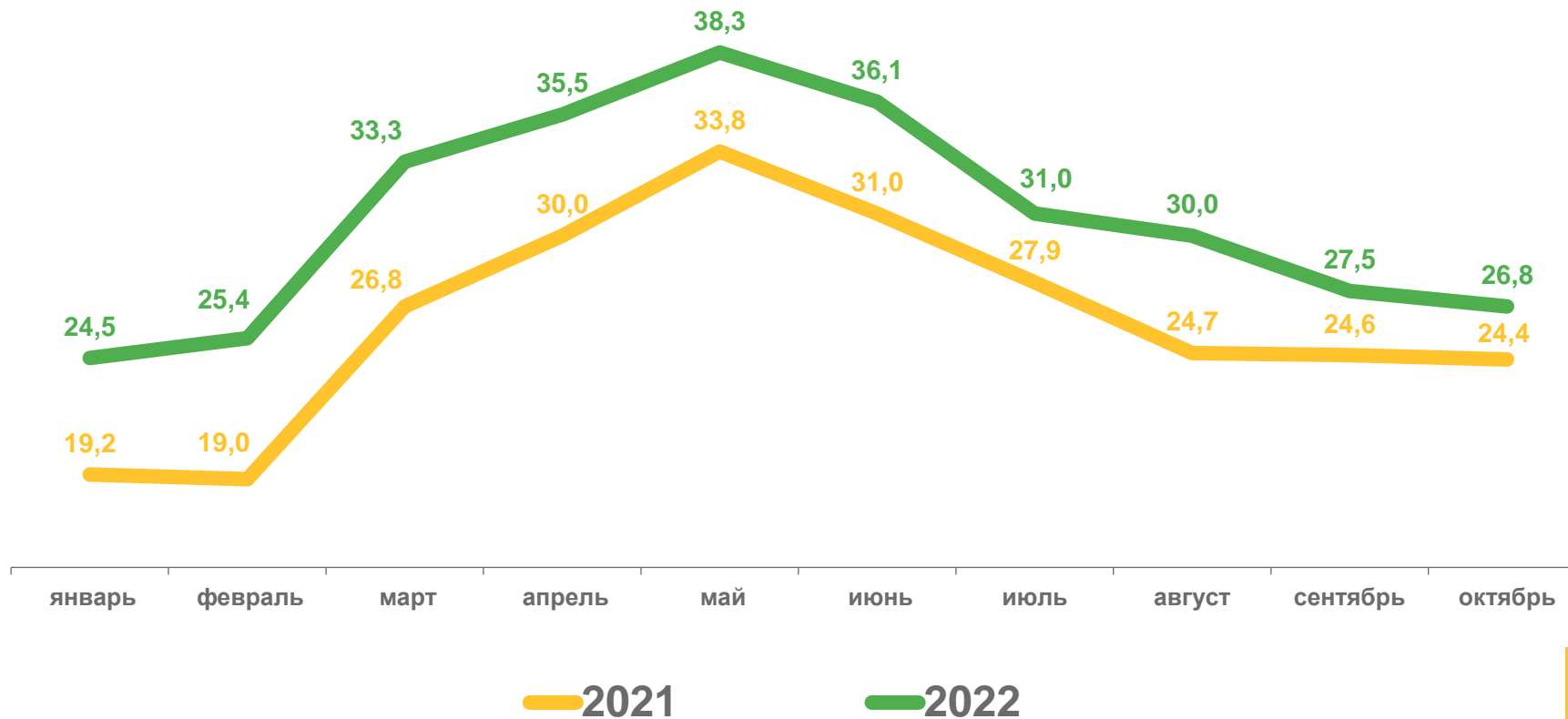
В ХОЗЯЙСТВАХ ВСЕХ КАТЕГОРИЙ; МИЛЛИОН ШТУК

январь – октябрь 2022 года

308,3 млн штук

118,0%

к январю – октябрю 2021 года





НАДОЙ МОЛОКА НА 1 КОРОВУ В СЕЛЬСКОХОЗЯЙСТВЕННЫХ ОРГАНИЗАЦИЯХ*

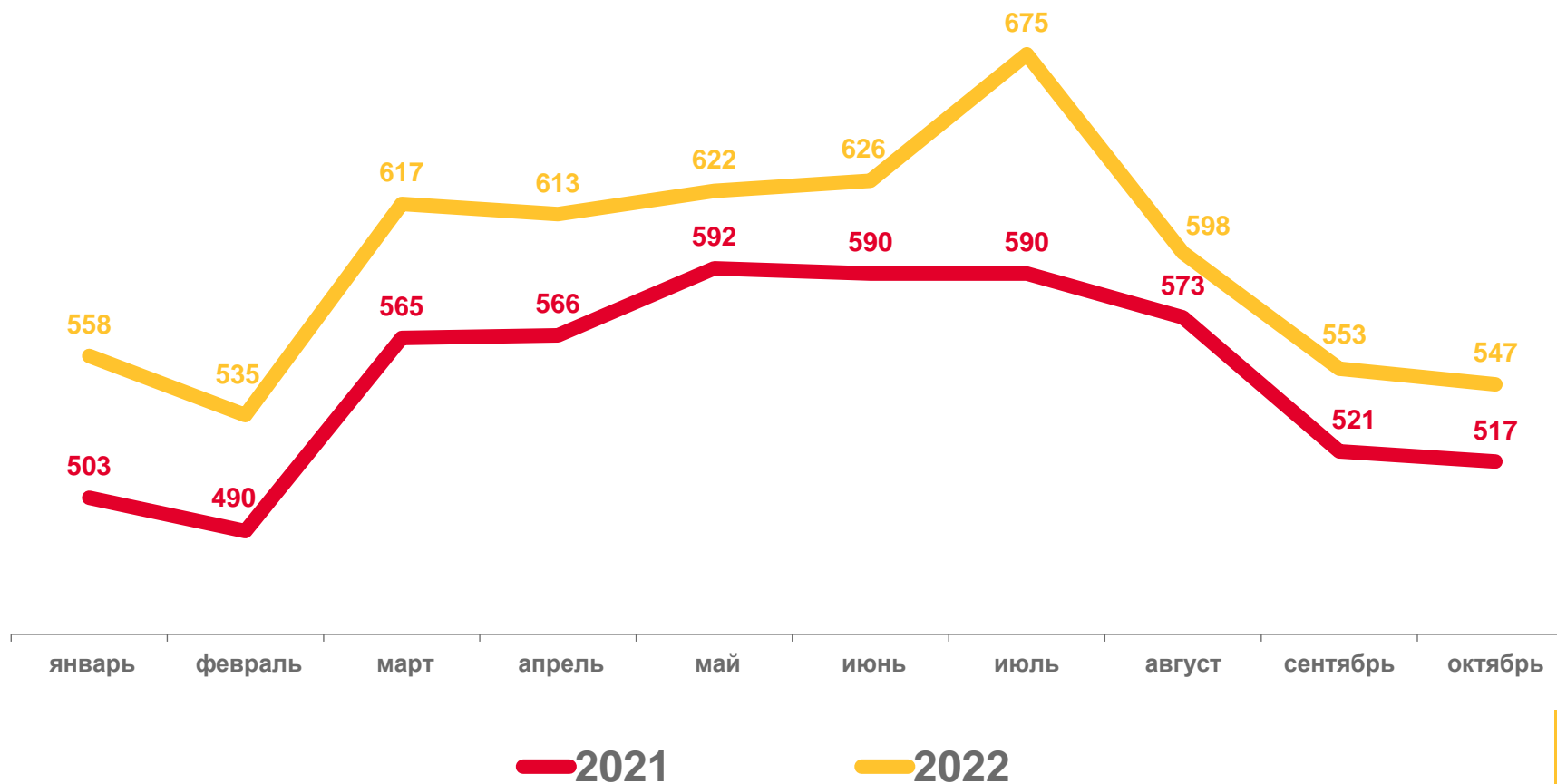
КИЛОГРАММ

январь – октябрь 2022 года

5 941 кг

107,9%

к январю – октябрю 2021 года



* Крупные, средние и малые





СРЕДНЯЯ ЯЙЦЕНОСКОСТЬ 1 КУРИЦЫ – НЕСУШКИ В СЕЛЬСКОХОЗЯЙСТВЕННЫХ ОРГАНИЗАЦИЯХ*

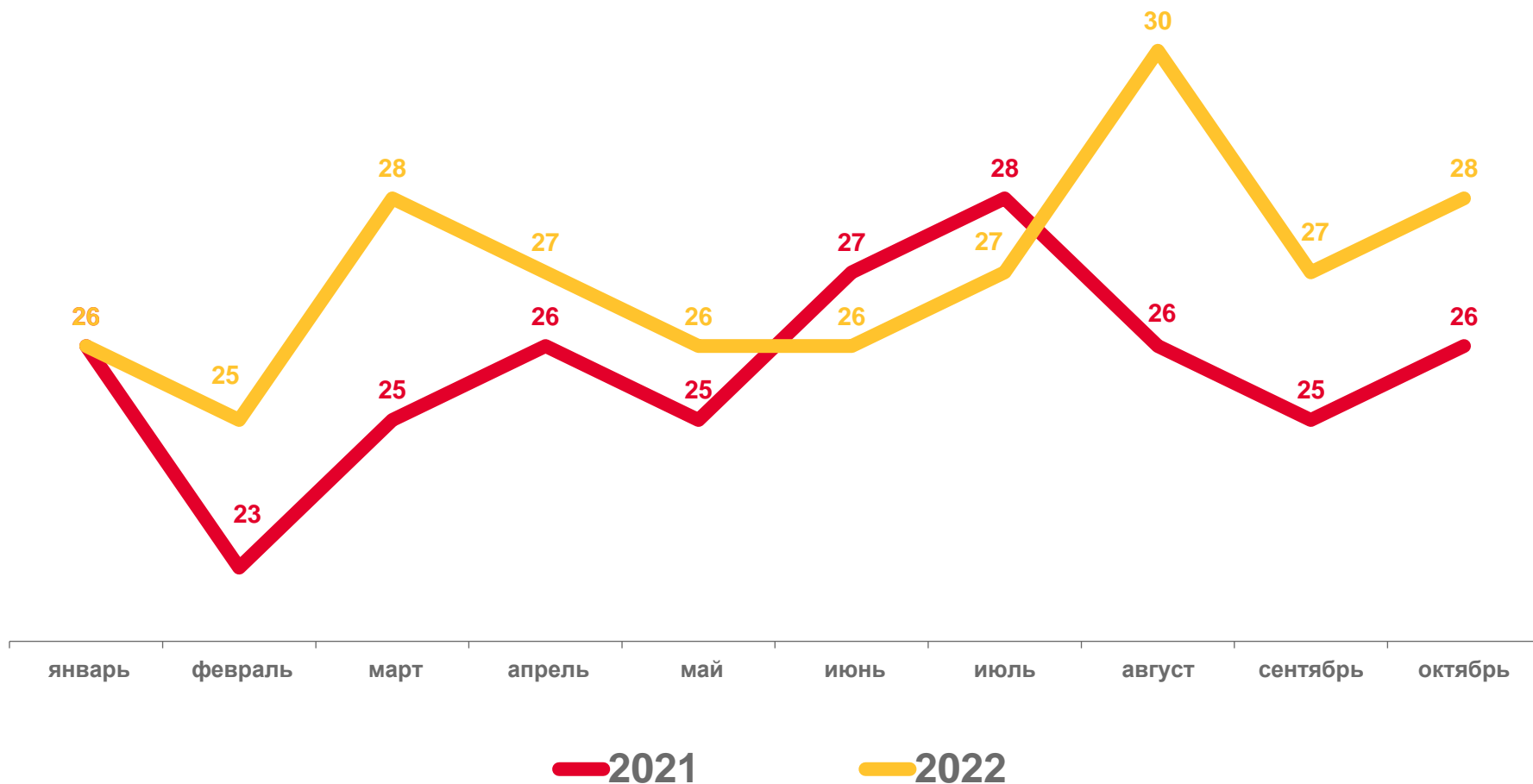
ШТУК

январь – октябрь 2022 года

270 штук

105,1%

к январю – октябрю 2021 года



* Крупные, средние и малые

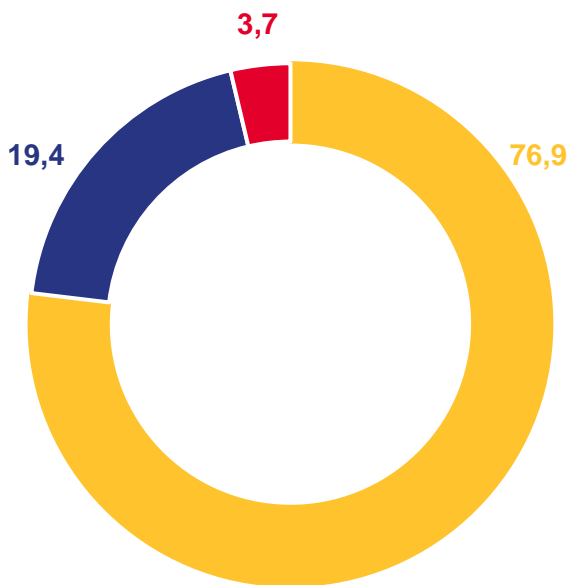




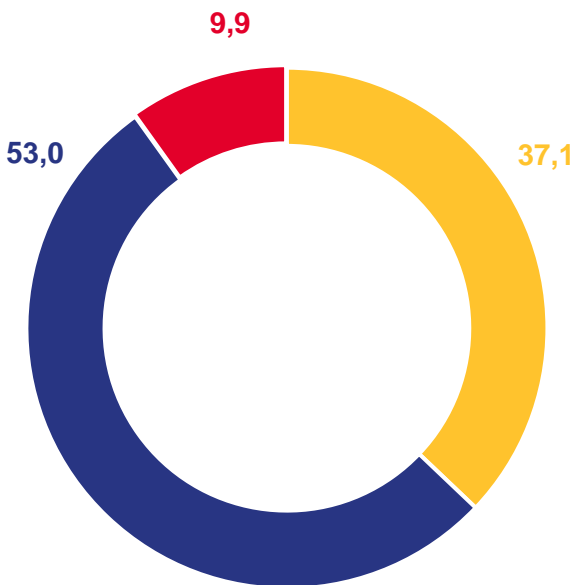
СТРУКТУРА ПРОИЗВОДСТВА ОСНОВНЫХ ПРОДУКТОВ ЖИВОТНОВОДСТВА

ЗА ЯНВАРЬ – ОКТЯБРЬ 2022 ГОДА; В % ОТ ХОЗЯЙСТВ ВСЕХ КАТЕГОРИЙ

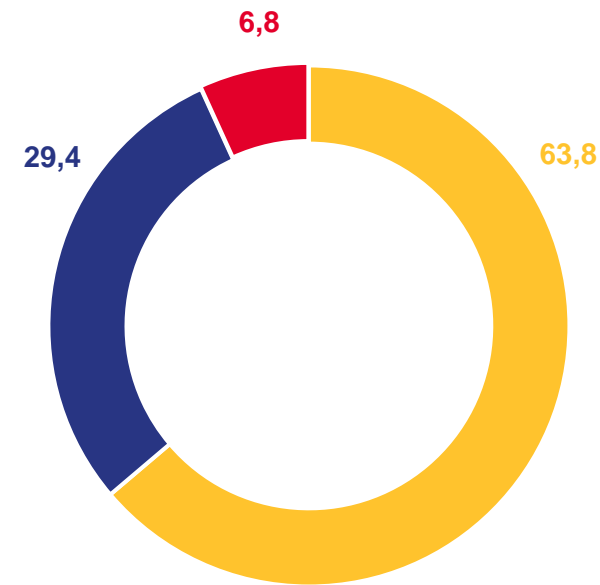
Скот и птица на убой
(в живом весе)



Молоко



Яйца



Сельскохозяйственные организации

Хозяйства населения

Крестьянские (фермерские) хозяйства и индивидуальные предприниматели

